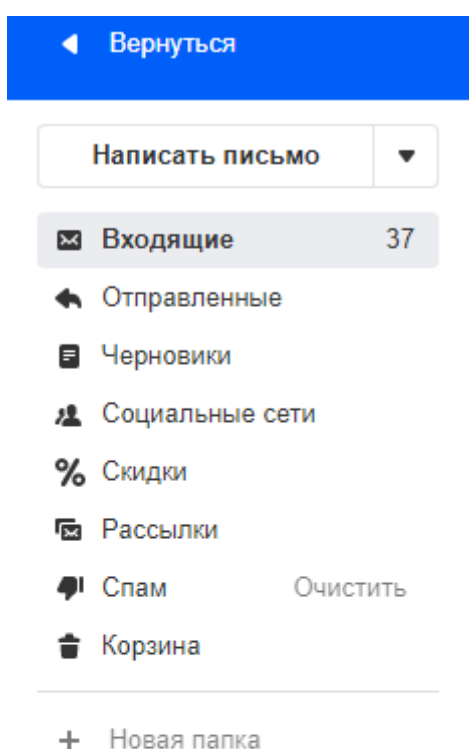
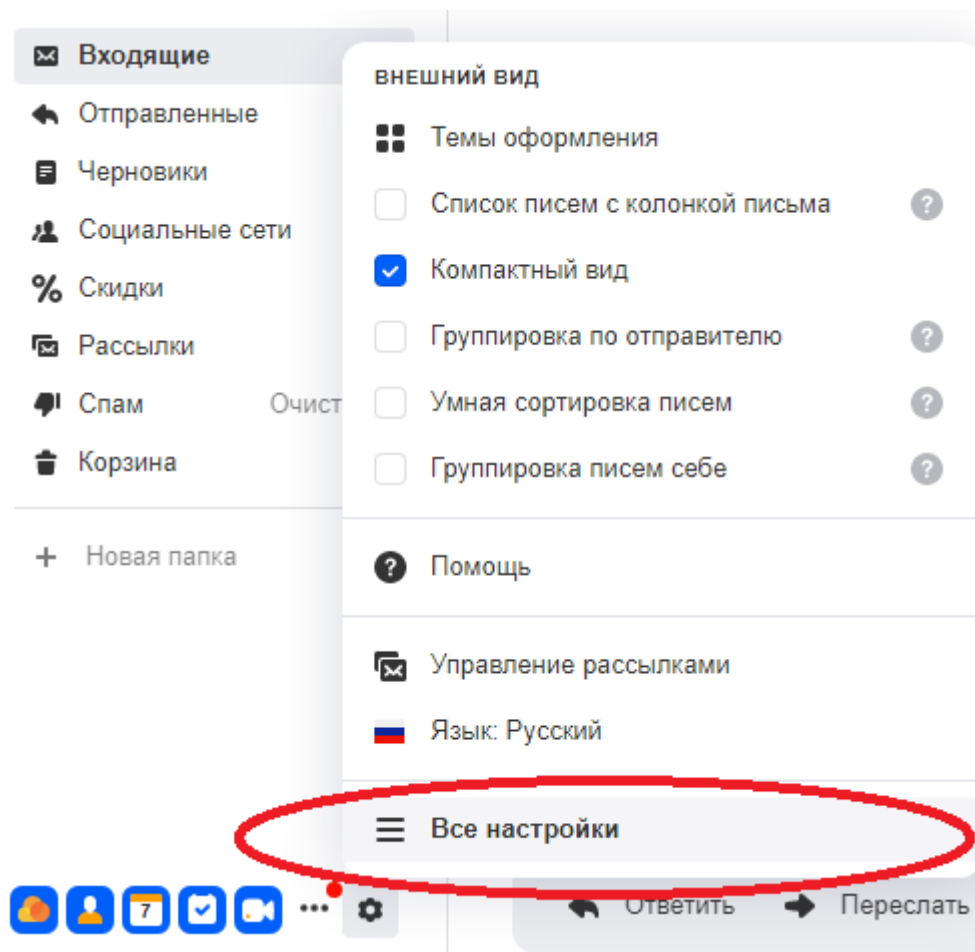


Для тех, кто пользуется электронной почтой от сервиса **mail.ru** и кому не доходят письма или ссылка на вход, нужно сделать следующее:

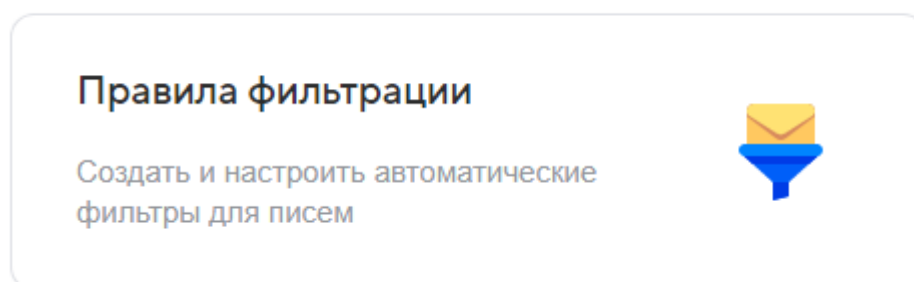
Открываем настройки (нажимаем на шестерёнку) внизу окна



И выбираем «Все настройки»



Находим кнопку «Правила фильтрации и нажимаем на неё»



Нажимаем «Добавить фильтр»

Правила фильтрации

Добавить фильтр

Добавить пересылку

В настройках фильтра в поле «От содержит» нужно скопировать электронный адрес notifications@ecwid.com Сверить остальные поля и нажать «Сохранить». И вернуться в папку «Входящие» Вашей почты.

Редактирование фильтра

×

Если выполнено условие

Поле «От»

содержит

notifications@ecwid.com

+ Добавить условие

Тогда

Поместить в папку

Входящие

Пометить прочитанным

Пометить флагом

Применить к папке

Все действия и параметры

Сохранить

Отменить

Применить фильтр